



УПРАВЛЕНИЕ ФЕДЕРАЛЬНОЙ СЛУЖБЫ  
ГОСУДАРСТВЕННОЙ СТАТИСТИКИ  
ПО СЕВЕРО-КАВКАЗСКОМУ  
ФЕДЕРАЛЬНОМУ ОКРУГУ

# ИНВЕСТИЦИОННАЯ ДЕЯТЕЛЬНОСТЬ

январь – март 2024 года

28.06.2024

Республика Ингушетия

# СОДЕРЖАНИЕ

Инвестиции в основной капитал по субъектам Северо-Кавказского федерального округа	3
Объем инвестиций в основной капитал	4
Динамика инвестиций в основной капитал	5
Видовая структура инвестиций в основной капитал по крупным и средним организациям	6
Структура инвестиций в основной капитал по «чистым» видам экономической деятельности	7
Индекс физического объема в % к соответствующему периоду прошлого года	8
Инвестиции в произведенные нефинансовые активы	9
Структура инвестиций в основной капитал по городским и муниципальным округам	11
Структура привлеченных источников финансирования	13

# ИНВЕСТИЦИИ В ОСНОВНОЙ КАПИТАЛ ПО СУБЪЕКТАМ СЕВЕРО-КАВКАЗСКОГО ФЕДЕРАЛЬНОГО ОКРУГА

СЕВЕРО-КАВКАЗСТАТ

январь – март 2024 г.

**Объем инвестиций  
в основной капитал**

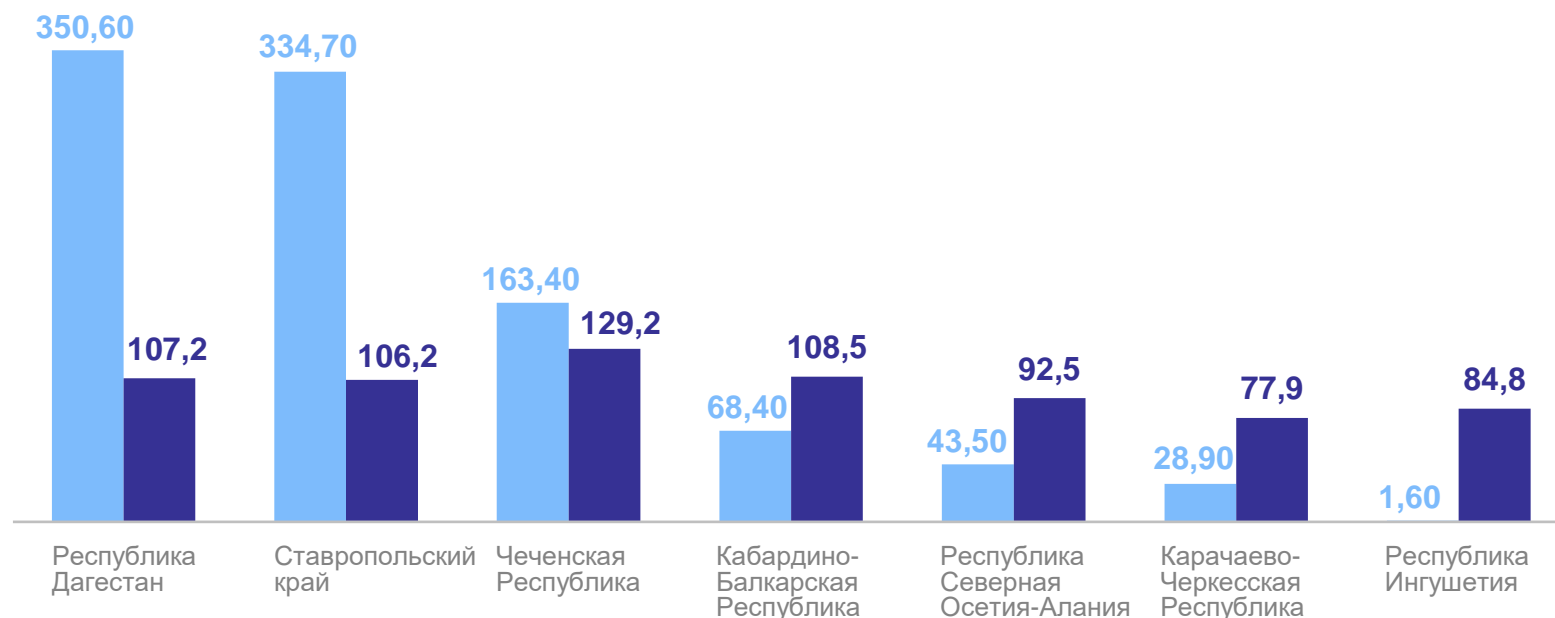
(по полному кругу хозяйствующих субъектов)

**1,6** млрд рублей

**Объем инвестиций  
в основной капитал**

(в сопоставимых ценах к соответствующему  
периоду прошлого года)

**84,8%** ↓



● Млрд рублей

● В % к соответствующему периоду предыдущего года

### Всего

(по полному кругу организаций)

**1,6** млрд рублей

К январю – марту 2023 г.

**84,8%** ↓

### Всего по крупным

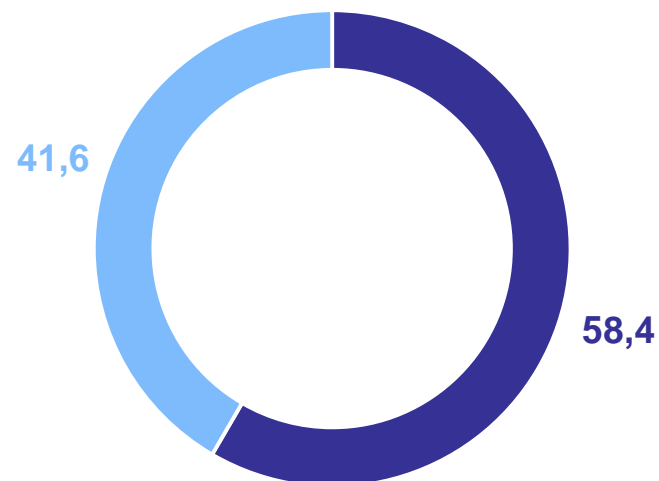
и средним организациям

**0,9** млрд рублей

К январю – марту 2023 г.

**75,7%** ↓

Структура объема инвестиций в основной капитал, в %



- Инвестиции крупных и средних организаций
- Инвестиции малого бизнеса и инвестиции, не наблюдаемые прямыми статистическими методами

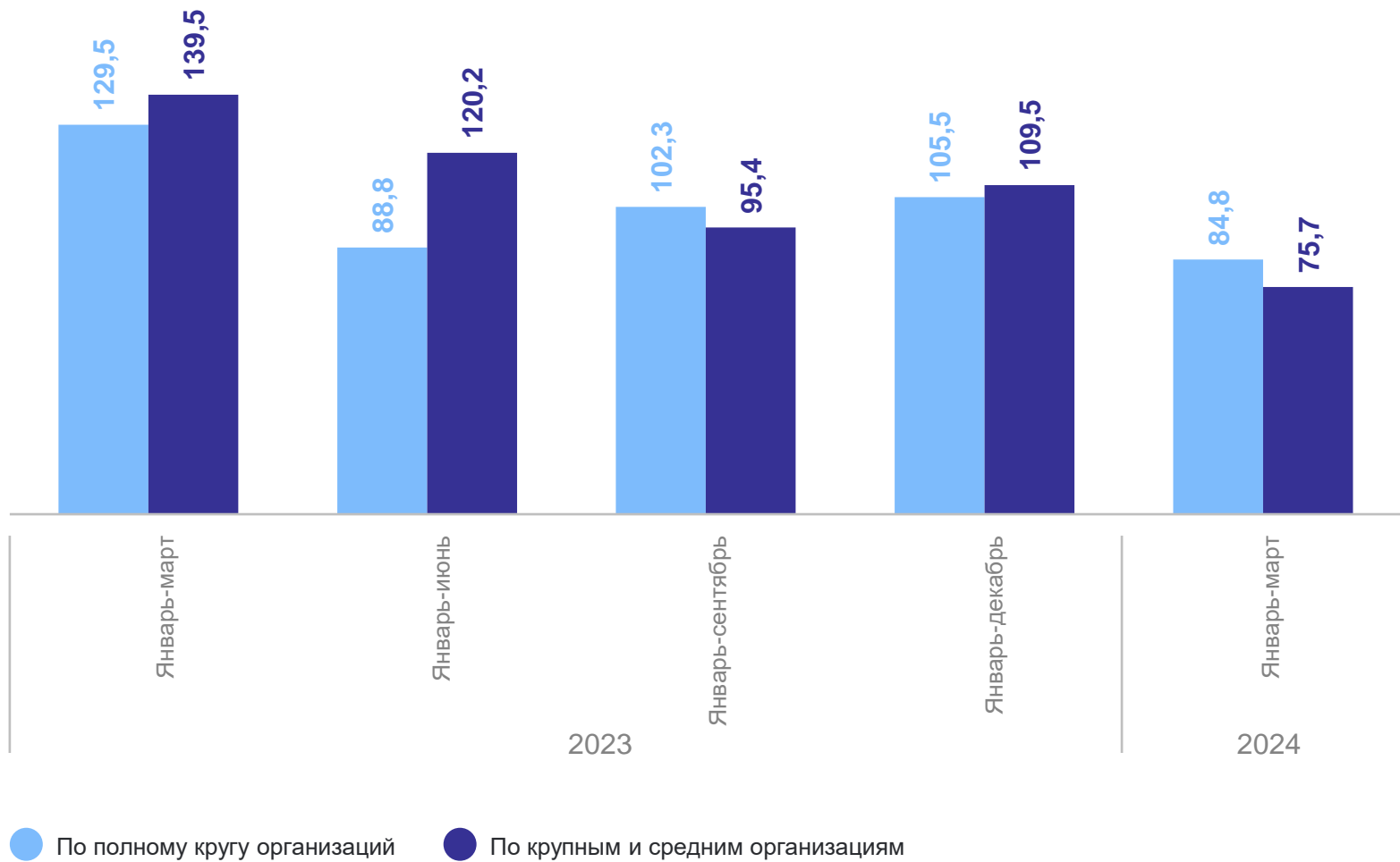
Объем инвестиций  
в основной капитал  
(по крупным и средним организациям)

**0,9** млрд рублей

Доля в инвестициях  
в нефинансовые активы  
(по крупным и средним организациям)

**99,9%**

В % к соответствующему периоду предыдущего года



# ВИДОВАЯ СТРУКТУРА ИНВЕСТИЦИЙ В ОСНОВНОЙ КАПИТАЛ

по крупным и средним организациям

СЕВЕРО-КАВКАЗСТАТ

млн рублей

**Всего по республике 923,8**

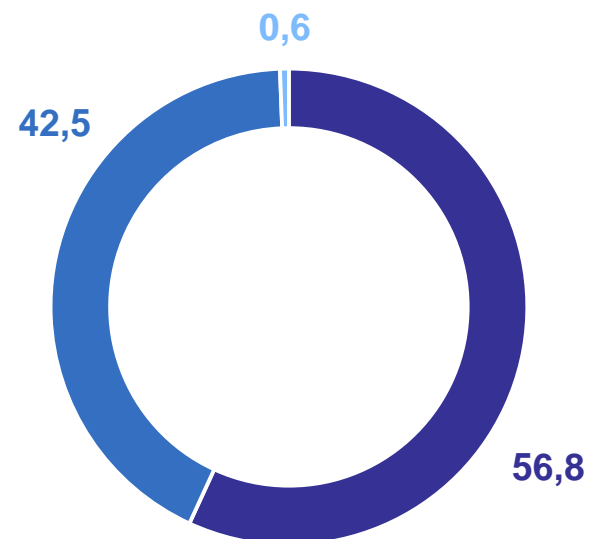
Здания (кроме жилых)  
и сооружения, расходы  
на улучшение земель **524,9**

Машины, оборудование,  
включая хозяйственный  
инвентарь, расходы  
на улучшение земель **392,8**

Объекты интеллектуальной  
собственности **6,0**

Прочие инвестиции **0,1**

Структура инвестиций в основной капитал, в %



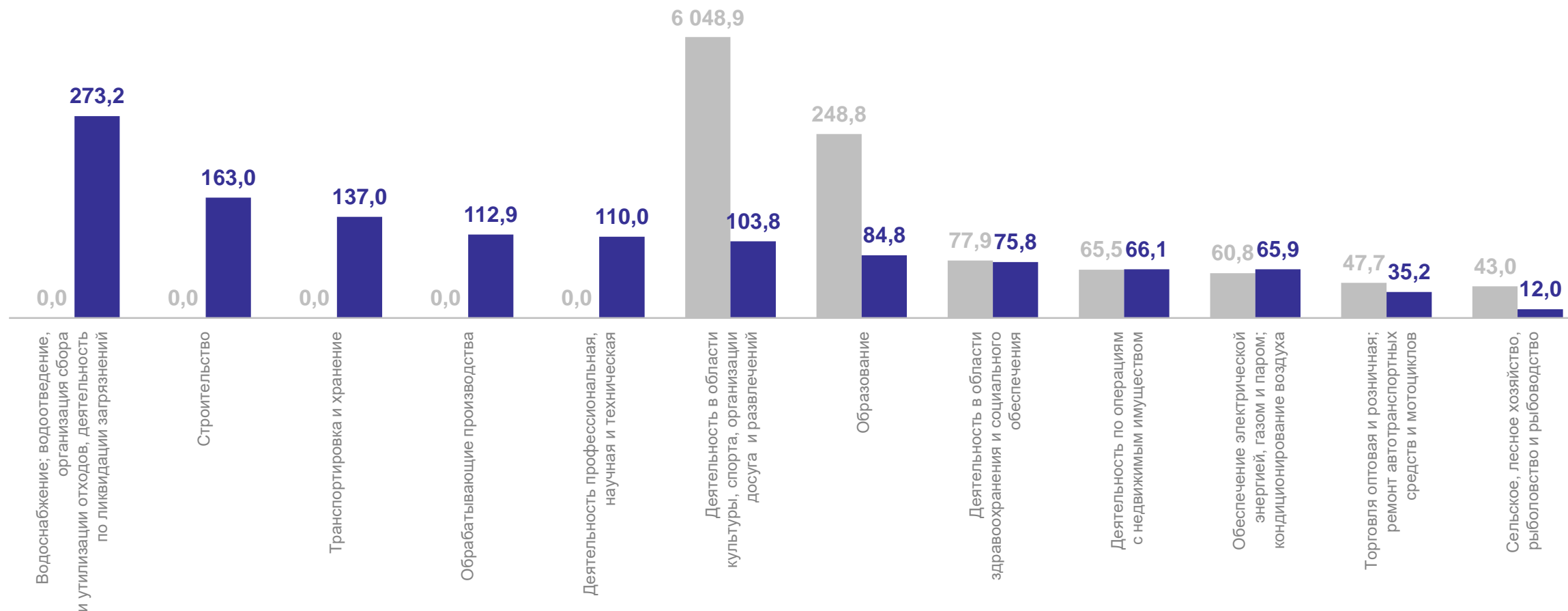
- Машины, оборудование, включая хозяйственные и другие объекты
- Здания (кроме жилых) и сооружения, расходы на улучшение земель
- Жилые здания и помещения

# ИНДЕКС ФИЗИЧЕСКОГО ОБЪЕМА

по крупным и средним организациям

СЕВЕРО-КАВКАЗСТАТ

В % к соответствующему периоду предыдущего года



● Январь – март 2024 г.

● Январь – март 2023 г.

# СТРУКТУРА ИНВЕСТИЦИЙ В ОСНОВНОЙ КАПИТАЛ ПО ИСТОЧНИКАМ ФИНАНСИРОВАНИЯ

по крупным и средним организациям

СЕВЕРО-КАВКАЗСТАТ

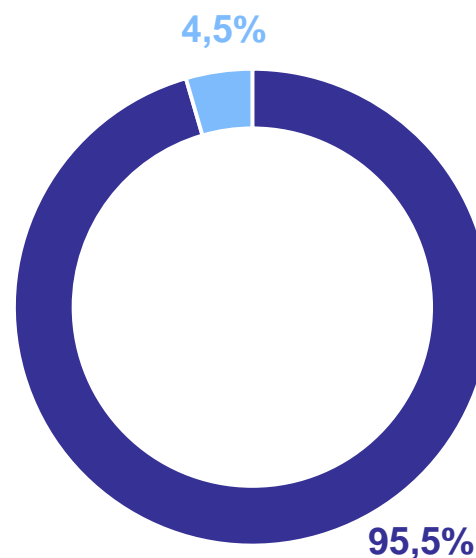
млрд рублей

**Всего по республике 0,9**

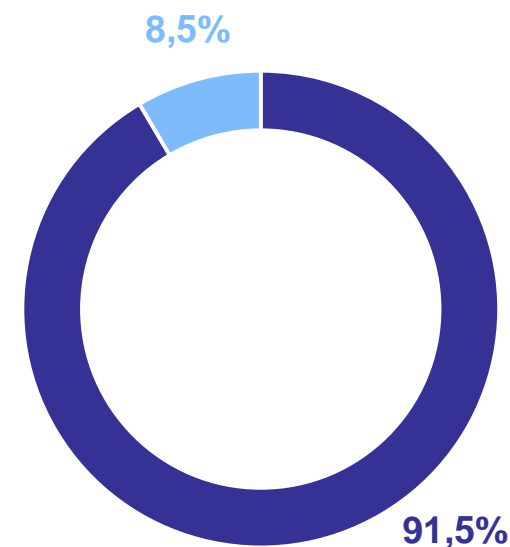
Собственные средства 0,1

Привлеченные средства 0,8

Январь – март 2023 г.



Январь – март 2024 г.



● Привлеченные средства

● Собственные средства



# ИНВЕСТИЦИИ В НЕПРОИЗВЕДЕННЫЕ ФИНАНСОВЫЕ АКТИВЫ


по крупным и средним организациям

млн рублей

**Всего по республике 923,8**

Контрактов, договоров аренды, лицензий, деловой репутации организаций («гудвилла»), деловых связей (маркетинговых активов) **0,7**

## Структура инвестиций в произведенные финансовые активы



- Затраты на приобретение контрактов, договоров аренды, лицензий, деловой репутации организаций («гудвилла»), деловых связей (маркетинговых активов)

# СТРУКТУРА ИНВЕСТИЦИЙ В ОСНОВНОЙ КАПИТАЛ ПО ГОРОДСКИМ И МУНИЦИПАЛЬНЫМ ОКРУГАМ

по крупным и средним организациям

СЕВЕРО-КАВКАЗСТАТ

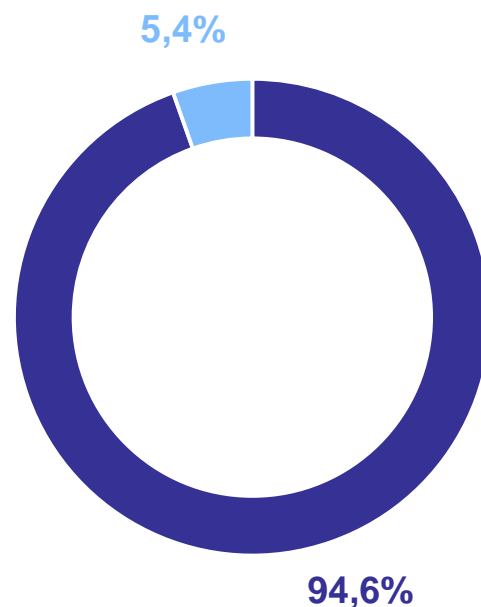
млн рублей

**Всего по республике 923,8**

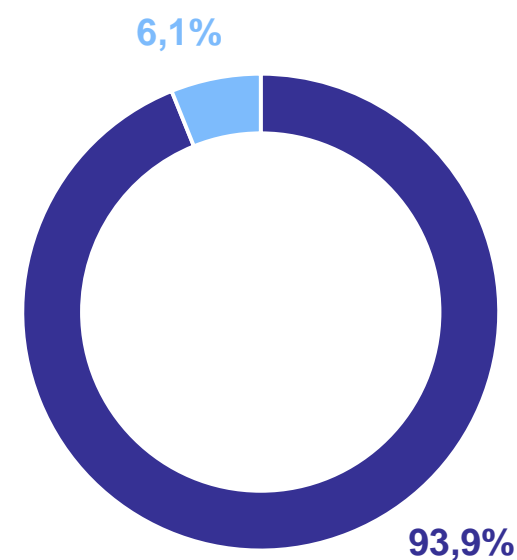
Городские округа **867,6**

Муниципальные округа **56,1**

Январь – март 2023 г.



Январь – март 2024 г.



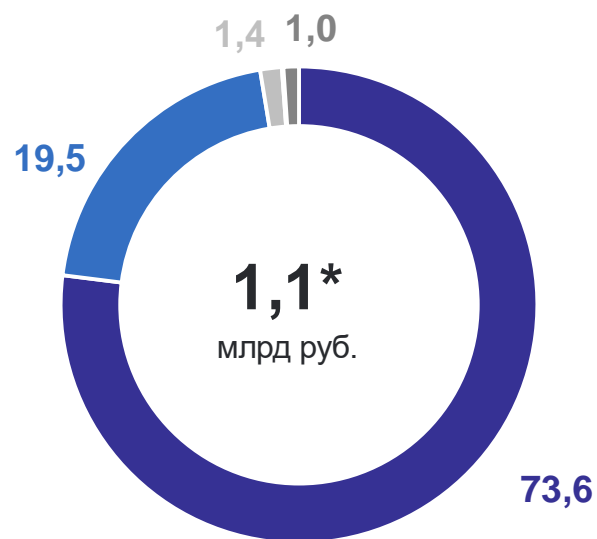
● Городские округа

● Муниципальные округа

# СТРУКТУРА ПРИВЛЕЧЕННЫХ ИСТОЧНИКОВ ФИНАНСИРОВАНИЯ

по крупным и средним организациям, в %

Январь – март 2023 г.



Январь – март 2024 г.



● Средства бюджета субъекта РФ

● Средства бюджета субъекта РФ

● Средства местного бюджета

● Средства внебюджетных фондов

● Другое

\*Объем инвестиций в основной капитал за счет привлеченных средств.

# СТРУКТУРА ПРИВЛЕЧЕННЫХ ИСТОЧНИКОВ ФИНАНСИРОВАНИЯ

по крупным и средним организациям, в % к общему объему по кругу

